

# Bruksanvisning til medvirkningsportal

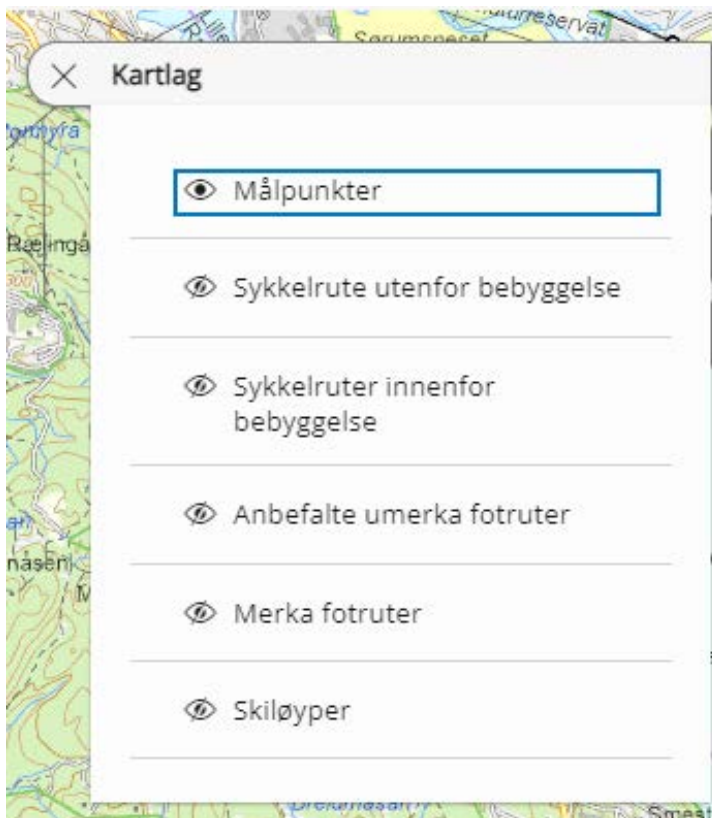
## Meny til høyre

Oppe til høyre i menyen finner du ulike kartlag, finner ulike bakgrunnskart, tegnforklaring og et verktøy for å måle avstand.



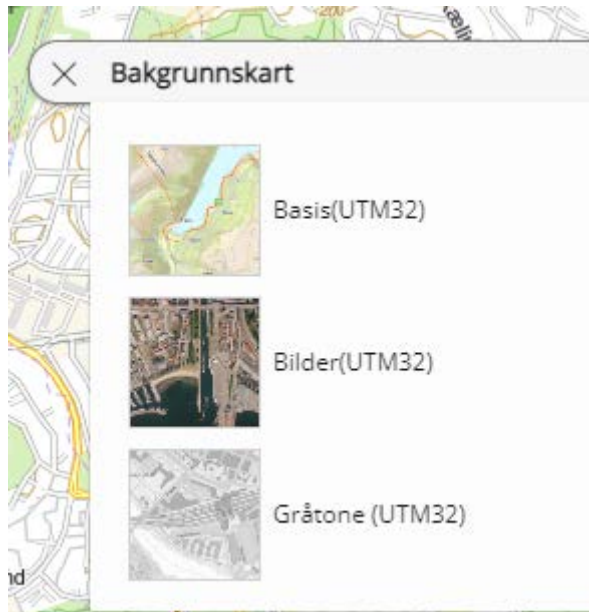
## Kartlag

Under kartlag kan du skru av og på de ulike lagene med å trykke på dem.



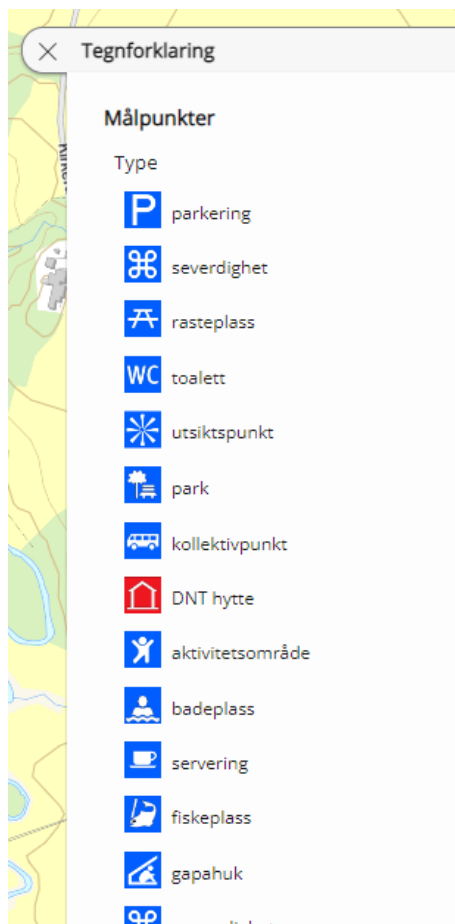
## Bakgrunnskart

Under bakgrunnskart kan du bytte mellom de ulike kartlagene.



## Tegnforklaring

Tegnforklaring vises for de lagene du har skrudd på.



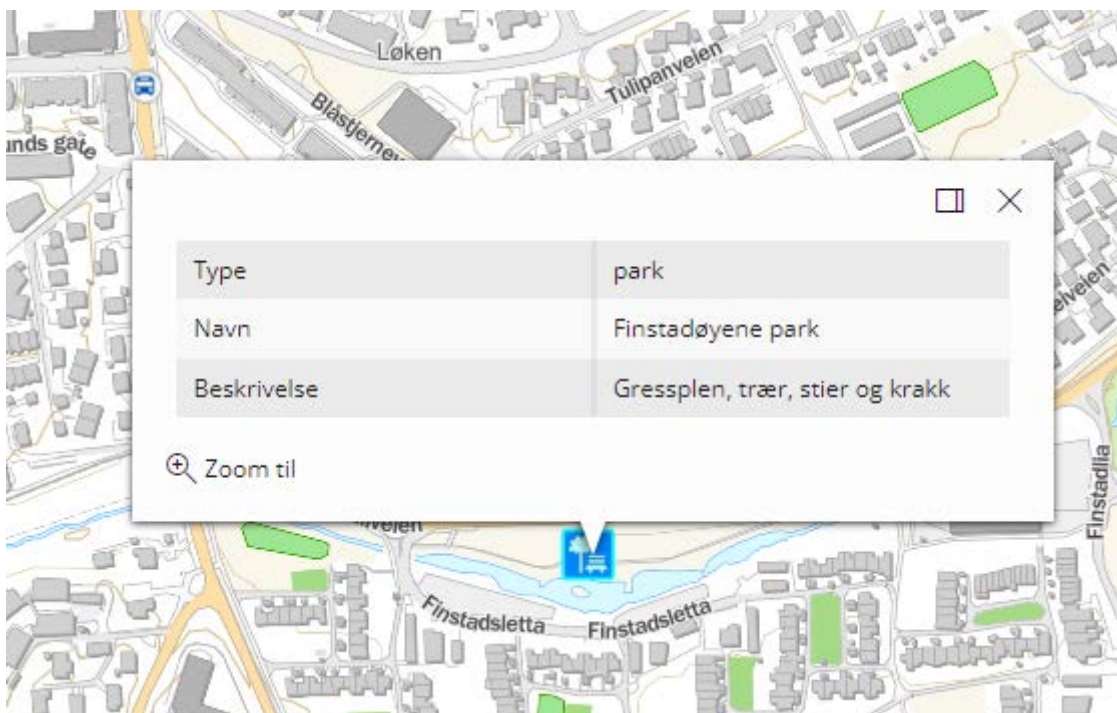
## Måle en lengde

Under verktøyet måle lengde kan du måle en lengde ved å velge ny måling.



## Målpunkt

Ved å trykke på målpunktene kan du finne ulik informasjon om de ulike målpunktene.




## Meny til venstre

Her kan du gi innspill, se alle innspill og se hvordan du kan gi innspill.

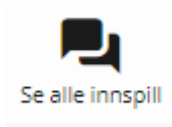
### Gi innspill

For å legge igjen et nytt innspill, trykk på "Gi innspill".



### Se alle innspill

Ved å trykke på "Se alle innspill" kan du se dine og andre sine innspill når de er lagt ut. Du kan trykke på den enkelte innspill og se hva de har skrevet. Du har mulighet til å trykke liker på de innspillene som du synes er bra.



### Hvordan gi innspill

Her finner du forklaring til hvordan gi innspill.

