

Bruksanvisning til medvirkningsportalen for mobil og nettbrett

Første valget er om det er en synlig sti i dag eller er en sti du ønsker skal etableres:

Hva ønsker du å gi innspill på?*

En eksisterende snarvei jeg kjenner til

En ny snarvei jeg ønsker meg

Velger du en eksisterende sti får du opp hvor ofte du bruker stien:

Hvor ofte bruker du denne stien?*

-Velg-

Daglig

Ukentlig

Måndelig

Sjeldenere


, hvilke
er


Her kan du gjerne beskrive snarveien:


Bekrivelse av innspillet

Fortell gjerne om hvorfor du bruker snarveien, hvilke utfordringer du opplever ved bruk av snarveien eller hvorfor du ønsker en snarvei her

Hvordan gi innspill i kartet via nettleseren:


- Når du åpner kartet vil den spørre om tilgang til din posisjon og da vil kartet gå til din posisjon i kartet. Hvis du trykker nei vil du komme til et oversiktskart over Lørenskog kommune.
- Øverst i kartet kan du søke på sted eller adresse.
- I menyen til høyre kan du trykke på bilde av kart  og bytte mellom flere bakgrunnskart.

Trykker du på huset  vil du komme til et oversiktskart over Lørenskog kommune.

Trykker du på gps  vil kartet gå til der du er.

- For å zoome ut og inn bruker du to fingrer som du drar mot deg for innover i kartet og dra fra hverandre for å zoome ut av kartet. Slik en gjør i Google Maps.

- For å gi innspill må en trykke på linjen nede

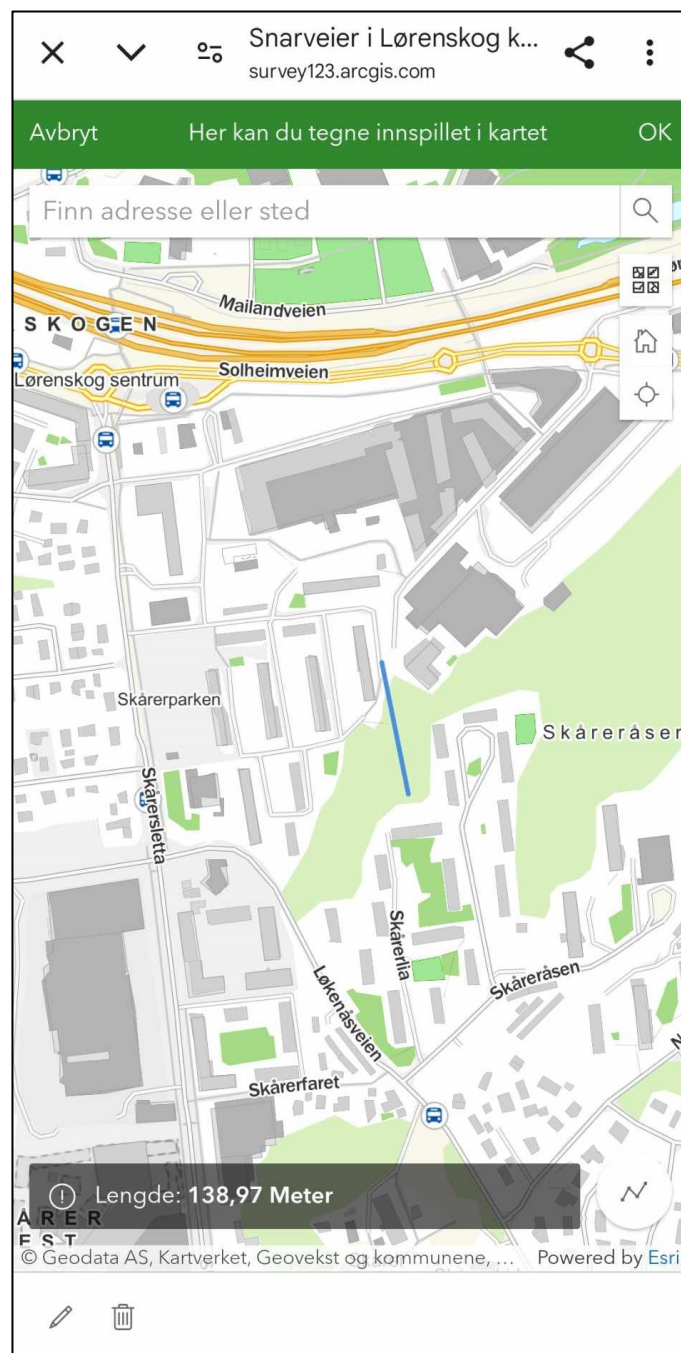
til høyre . Enkleste måten å tegne opp snarveien er å trykke i kartet på startpunktet og tegne videre. Når er ferdig kan en dobbeltklikke for å avslutte kartet eller trykke helt nede til høyre på godkjenn



- Når en har snarveien ferdig kan en også redigere linjen med å trykke på blyanten nede til venstre, da kan en redigere deler av

linjen. 

- Tegner du feil kan du angre med menyen som er i bunnen når en tegner.



Kontaktinformasjon

Det er frivillig å legge inn kontaktinformasjon og vil bare bli brukt i prosjektet hvis vi har spørsmål.

Vilkår

Her må du godta vilkårene for innspillet.

For å sende inn innspillet trykk på "Send inn."